LE DIRECTEUR GÉNÉRAL
DES ÉLECTIONS DU QUÉBEC

Élections générales du 26 mars 2007

Statistiques sur les candidatures

Statistiques mises à jour à la suite du désistement d'un candidat dans la circonscription électorale de Saint-Jean le 14 mars 2007

Préparé par : Louise de Carufel
Secrétariat général

Le 13 avril 2007

Élections générales du 26 mars 2007

Nombre de candidats par parti politique autorisé

NOM DU PARTI	ABRÉVIATION	CANDIDATS
ACTION DÉMOCRATIQUE DU QUÉBEC/ÉQUIPE MARIO DUMONT	A.D.Q./É.M.D.	125
BLOC POT	B.P.	9
PARTI COMMUNISTE DU QUÉBEC	P.C.Q.	0
PARTI CONSCIENCE UNIVERSELLE	P.C.U.	0
PARTI DÉMOCRATIE CHRÉTIENNE DU QUÉBEC	P.D.C.Q.	12
PARTI ÉGALITÉ/EQUALITY PARTY	P.É./E.P.	0
PARTI LIBÉRAL DU QUÉBEC/QUÉBEC LIBERAL PARTY	P.L.Q./Q.L.P.	125
PARTI MARXISTE-LÉNINISTE DU QUÉBEC	P.M.L.Q.	24
PARTI QUÉBÉCOIS	P.Q.	125
PARTI UNITAIRE DU QUÉBEC	P.U.Q.	0
PARTI VERT DU QUÉBEC/GREEN PARTY OF QUÉBEC	P.V.Q./G.P.Q.	108
QUÉBEC SOLIDAIRE	Q.S.	123
INDÉPENDANT OU SANS DÉSIGNATION	IND.	28
TOTAL		**679**

13 avril 2007

Élections générales du 26 mars 2007

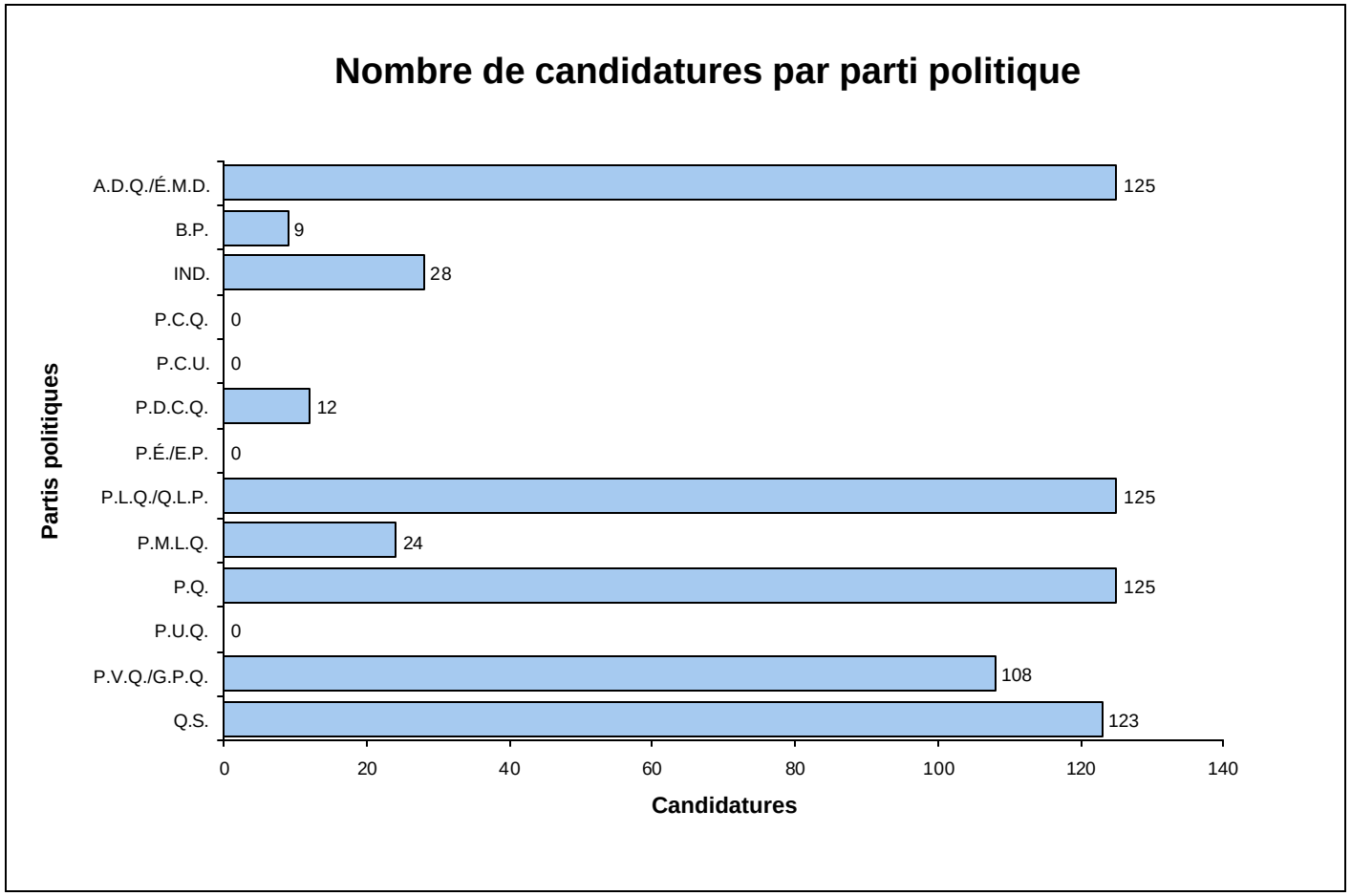

13 avril 2007

Élections générales du 26 mars 2007

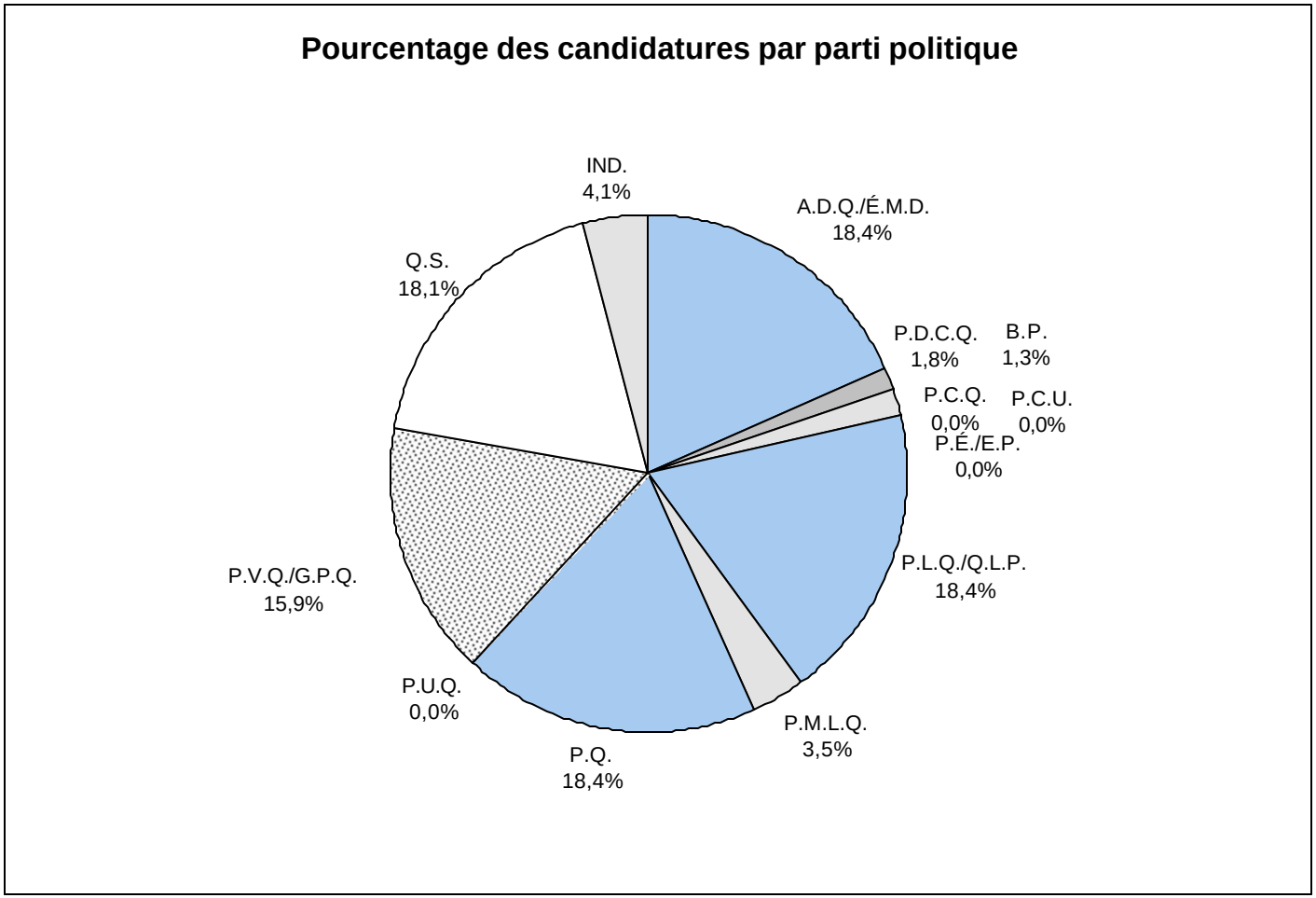

13 avril 2007

Élections générales du 26 mars 2007

Total des circonscriptions regroupées en fonction du nombre de candidatures

Nombre de candidatures	Total des circonscriptions
4	15
5	62
6	34
7	8
8	5
9	1
	125

13 avril 2007

Élections générales du 26 mars 2007

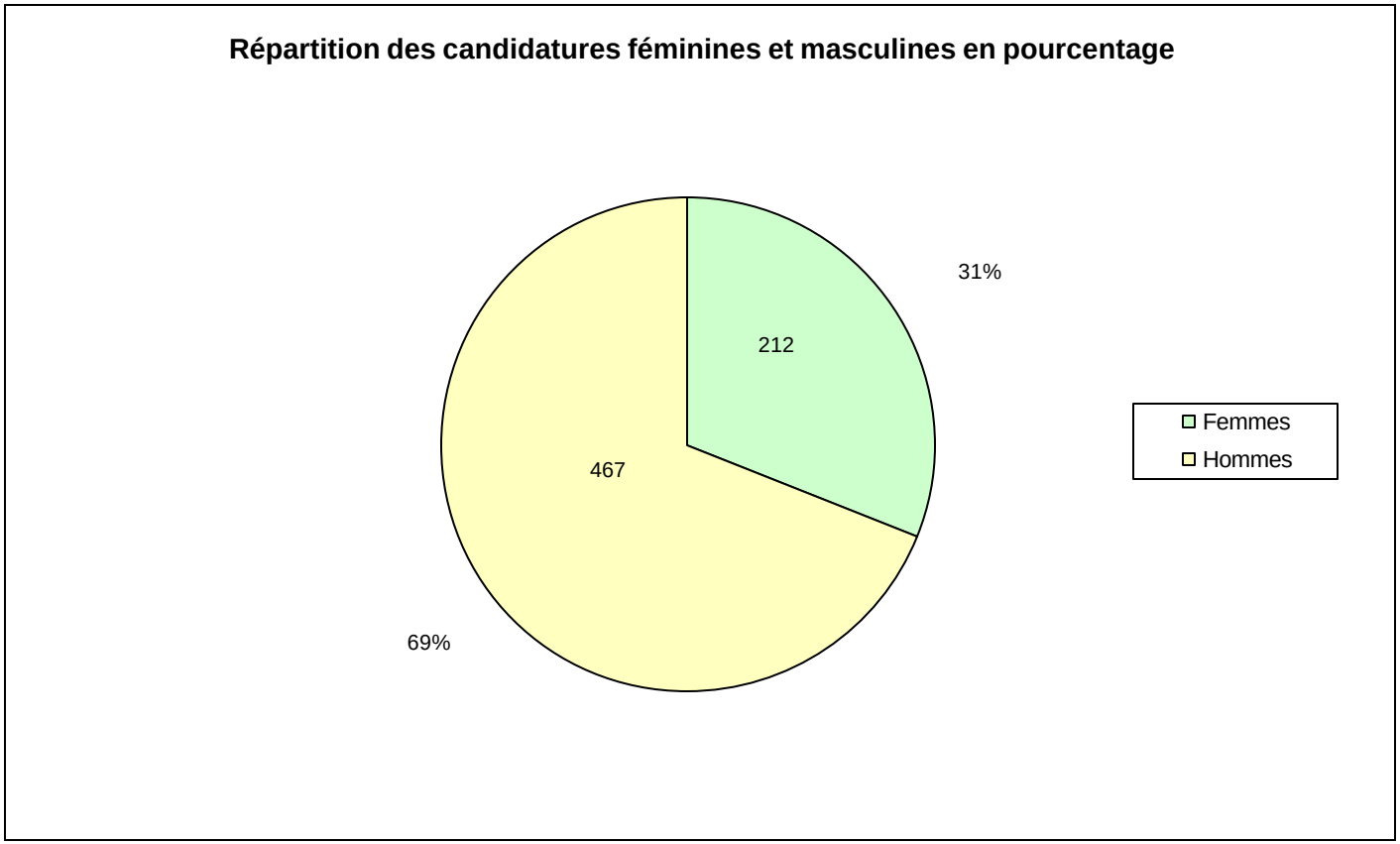

13 avril 2007

Élections générales du 26 mars 2007

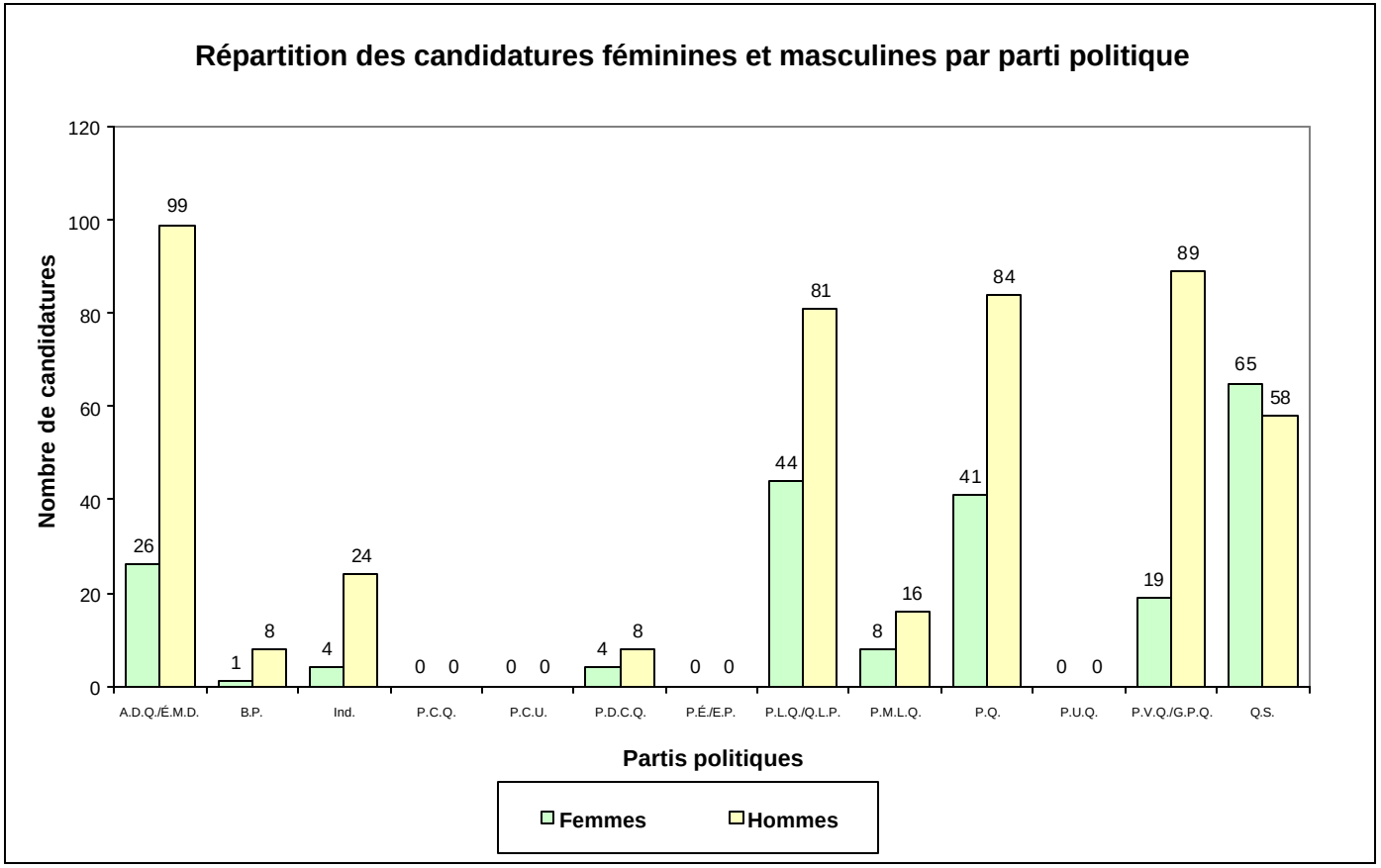

13 avril 2007

Élections générales du 26 mars 2007

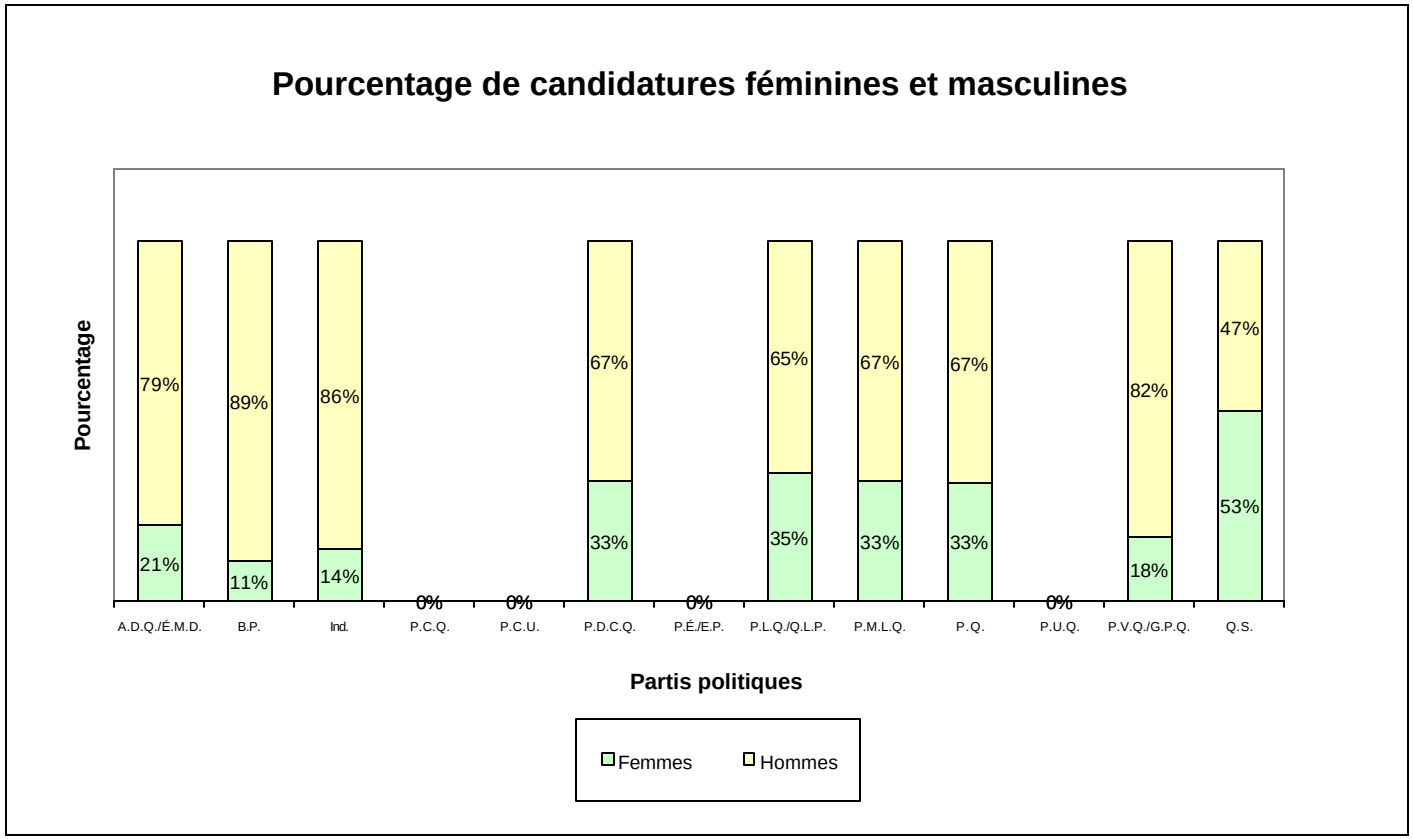

13 avril 2007

Élections générales du 26 mars 2007

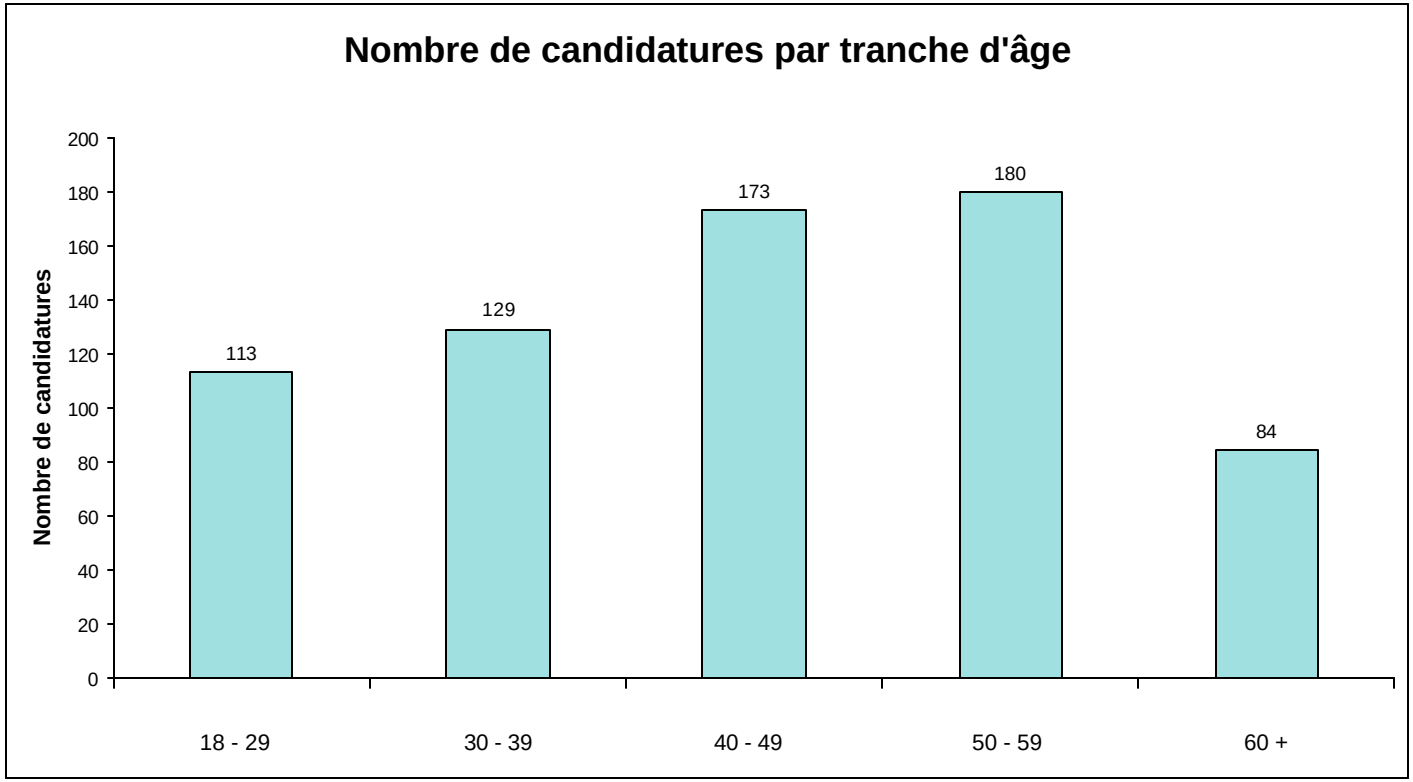

13 avril 2007

Élections générales du 26 mars 2007

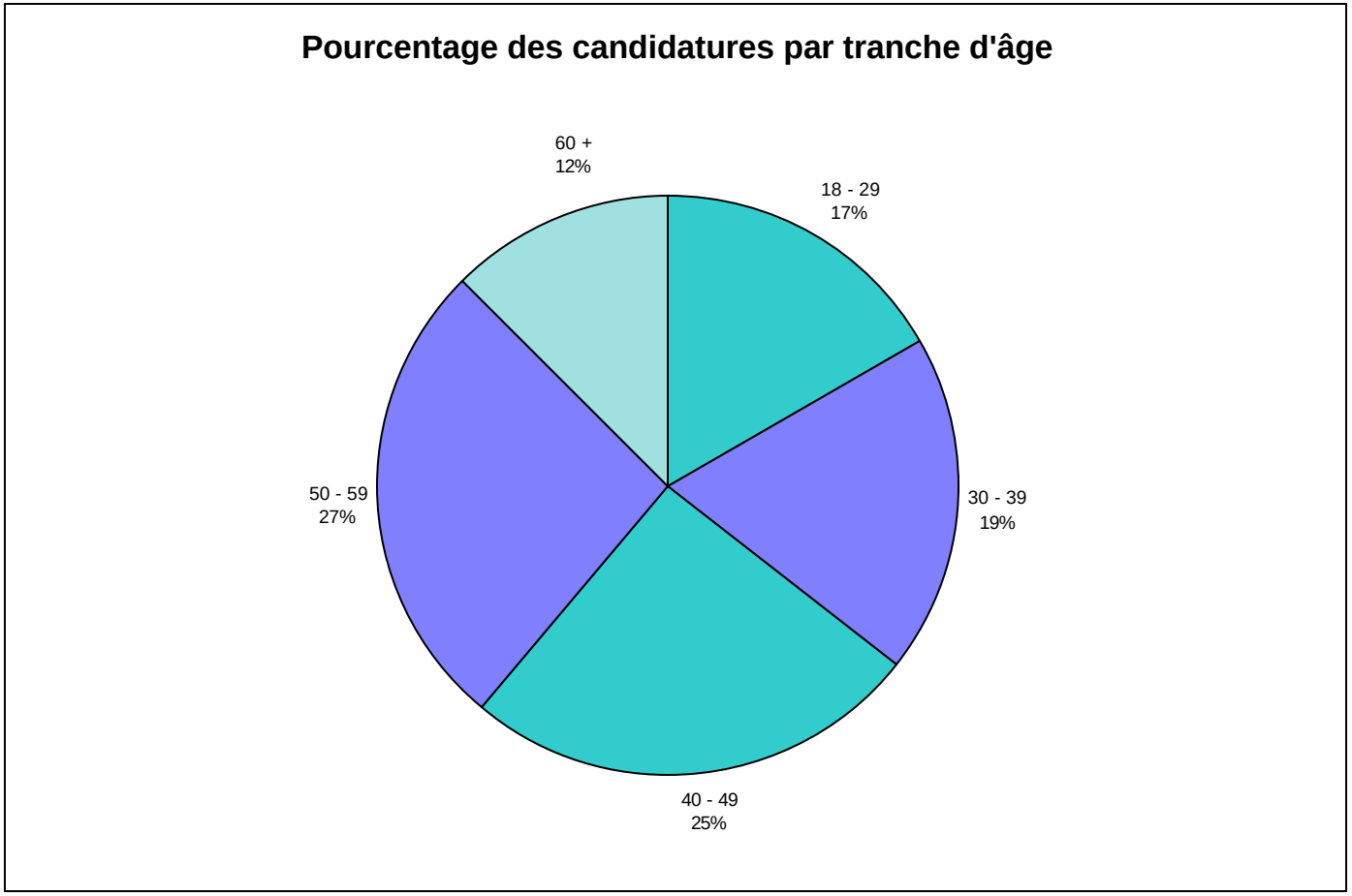

13 avril 2007

Élections générales du 26 mars 2007

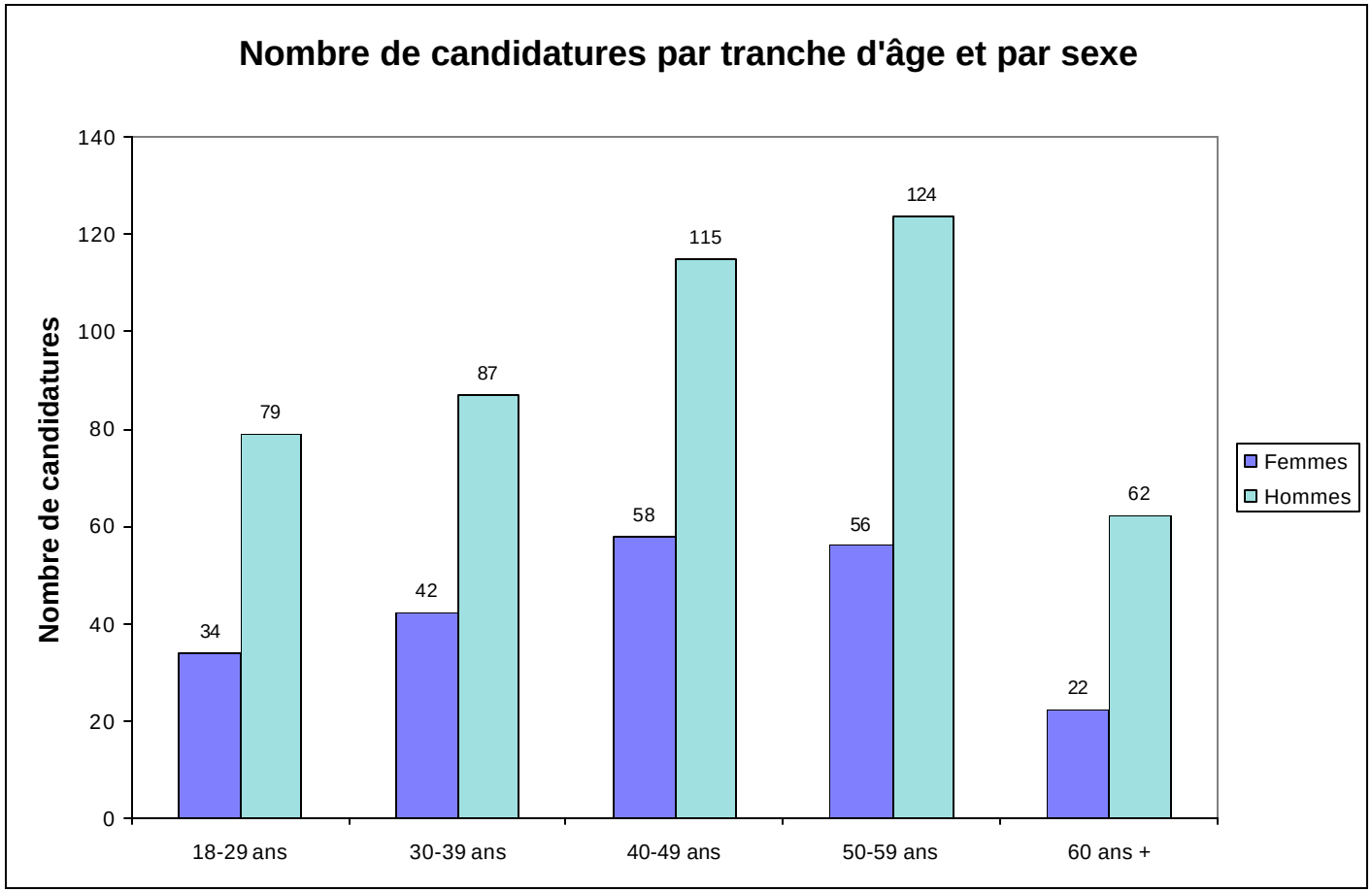

13 avril 2007

Élections générales du 26 mars 2007

Tableau comparatif de la moyenne d'âge des candidats par parti politique (en ordre décroissant)

Parti politique	Moyenne d'âge
Parti démocratie chrétienne du Québec	54
Parti libéral du Québec	50
Parti québécois	49
Parti marxiste-léniniste du Québec	46
Action démocratique du Québec/Équipe Mario Dumont	43
Indépendant ou sans désignation	43
Québec solidaire	43
Parti vert du Québec	37
Bloc pot	28
Moyenne d'âge des candidats	**44**

13 avril 2007

Élections générales du 26 mars 2007

Fiche signalétique des candidats

Nombre total de candidatures féminines :	212
Nombre total de candidatures masculines :	467
Nombre total de candidats	**679**

Moyenne d'âge des candidates :	44,10
Moyenne d'âge des candidats :	44,51
Moyenne d'âge de l'ensemble des candidats :	44,38

13 avril 2007

Élections générales du 26 mars 2007

Répartition des candidatures féminines et masculines par circonscription

Circonscriptions	Candidatures			Circonscriptions	Candidatures			Circonscriptions	Candidatures			Circonscriptions	Candidatures		
	F	H	Total		F	H	Total		F	H	Total		F	H	Total
Abitibi-Est	1	3	4	Duplessis	1	4	5	Louis-Hébert	1	5	6	Rosemont	2	5	7
Abitibi-Ouest	1	3	4	Fabre	2	3	5	Marguerite-Bourgeoys	3	4	7	Rousseau	0	5	5
Acadie	1	4	5	Frontenac	2	3	5	Marguerite-D'Youville	0	4	4	Rouyn-Noranda-Témiscamir	2	2	4
Anjou	4	2	6	Gaspé	1	3	4	Marie-Victorin	0	6	6	Sainte-Marie-Saint-Jacques	3	3	6
Argenteuil	0	5	5	Gatineau	5	1	6	Marquette	1	5	6	Saint-François	4	1	5
Arthabaska	1	4	5	Gouin	3	4	7	Maskinongé	1	4	5	Saint-Henri-Sainte-Anne	4	3	7
Beauce-Nord	0	6	6	Groulx	2	3	5	Masson	2	3	5	Saint-Hyacinthe	1	4	5
Beauce-Sud	2	2	4	Hochelaga-Maisonneuve	4	4	8	Matane	2	3	5	Saint-Jean	1	3	4
Beauharnois	0	5	5	Hull	1	5	6	Matapédia	1	4	5	Saint-Laurent	0	6	6
Bellechasse	2	3	5	Huntingdon	0	5	5	Mégantic-Compton	2	3	5	Saint-Maurice	2	3	5
Berthier	2	3	5	Iberville	2	3	5	Mercier	2	4	6	Shefford	1	5	6
Bertrand	1	4	5	Îles-de-la-Madeleine	0	4	4	Mille-Îles	2	4	6	Sherbrooke	0	6	6
Blainville	0	5	5	Jacques-Cartier	2	4	6	Mirabel	2	3	5	Soulanges	2	4	6
Bonaventure	4	0	4	Jean-Lesage	1	7	8	Montmagny-L'Islet	0	5	5	Taillon	4	1	5
Borduas	1	5	6	Jeanne-Mance-Viger	1	5	6	Montmorency	1	6	7	Taschereau	2	4	6
Bourassa-Sauvé	3	3	6	Jean-Talon	2	4	6	Mont-Royal	2	4	6	Terrebonne	2	3	5
Bourget	3	3	6	Johnson	1	4	5	Nelligan	3	2	5	Trois-Rivières	0	6	6
Brome-Missisquoi	2	3	5	Joliette	3	2	5	Nicolet-Yamaska	1	4	5	Ungava	1	3	4
Chambly	1	4	5	Jonquière	1	5	6	Notre-Dame-de-Grâce	3	3	6	Vachon	2	3	5
Champlain	1	3	4	Kamouraska-Témiscouata	3	2	5	Orford	1	4	5	Vanier	1	5	6
Chapleau	2	4	6	La Peltrie	2	3	5	Outremont	1	6	7	Vaudreuil	2	3	5
Charlesbourg	1	4	5	La Pinière	3	2	5	Papineau	1	4	5	Verchères	2	3	5
Charlevoix	1	4	5	La Prairie	1	7	8	Pointe-aux-Trembles	2	6	8	Verdun	1	8	9
Châteauguay	2	3	5	Labelle	1	4	5	Pontiac	2	4	6	Viau	3	2	5
Chauveau	3	2	5	Lac-Saint-Jean	0	5	5	Portneuf	0	5	5	Vimont	2	3	5
Chicoutimi	1	4	5	LaFontaine	1	4	5	Prévost	2	2	4	Westmount-Saint-Louis	3	3	6
Chomedey	4	3	7	Laporte	2	3	5	René-Lévesque	1	4	5				
Chutes-de-la-Chaudière	2	3	5	L'Assomption	0	5	5	Richelieu	0	6	6	**Total**	212	467	679
Crémazie	5	1	6	Laurier-Dorion	3	5	8	Richmond	2	4	6				
D'Arcy-McGee	1	4	5	Laval-des-Rapides	1	4	5	Rimouski	3	2	5	**Nombre moyen de candidatures**			
Deux-Montagnes	3	3	6	Laviolette	3	3	6	Rivière-du-Loup	0	4	4	**par circonscription :**			5,43
Drummond	2	3	5	Lévis	3	4	7	Robert-Baldwin	2	3	5				
Dubuc	1	4	5	Lotbinière	3	1	4	Roberval	1	3	4				

13 avril 2007